



RAPORT NA TEMAT OBYWATELI UKRAINY

(wg stanu na dzień 31 lipca 2016 roku)



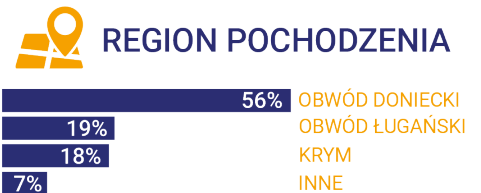
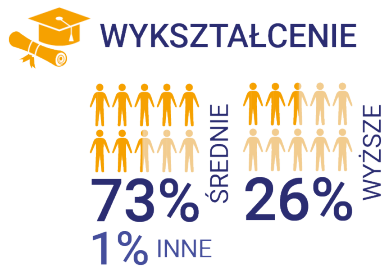
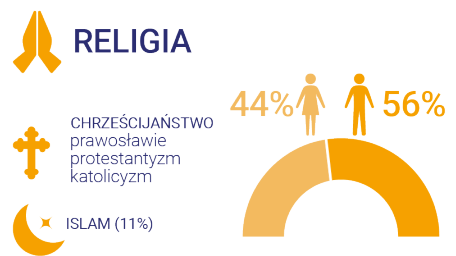
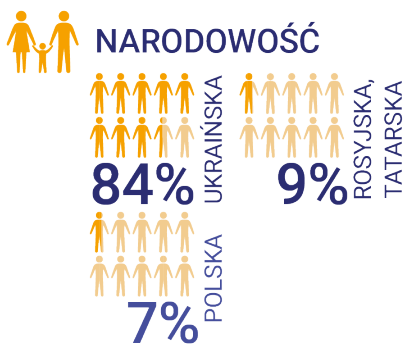
POZOSTAŁE

PROFIL WNIOSKODAWCY

majdanu/polityczny

krymski

wschodni



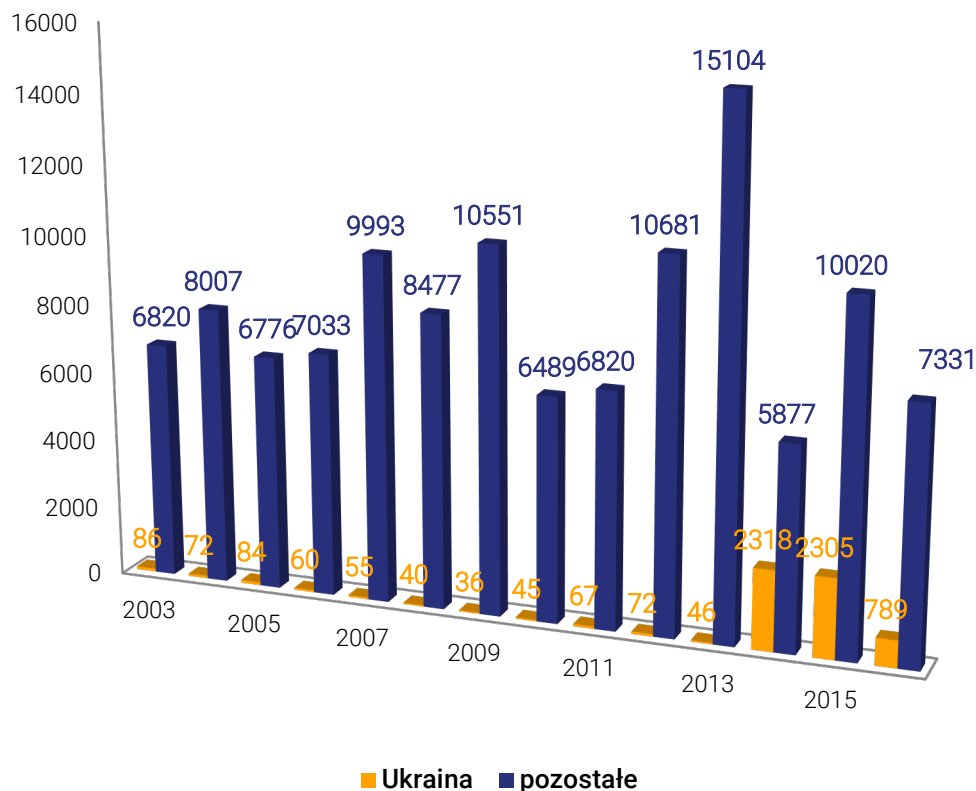


OCHRONA MIĘDZYNARODOWA

1. Wnioski (dane aktualizowane raz w tygodniu)

Tabela 1: Liczba obywateli Ukrainy, którzy w latach 2003-2016 złożyli wniosek o udzielenie ochrony międzynarodowej w RP oraz wznowienia postępowania.

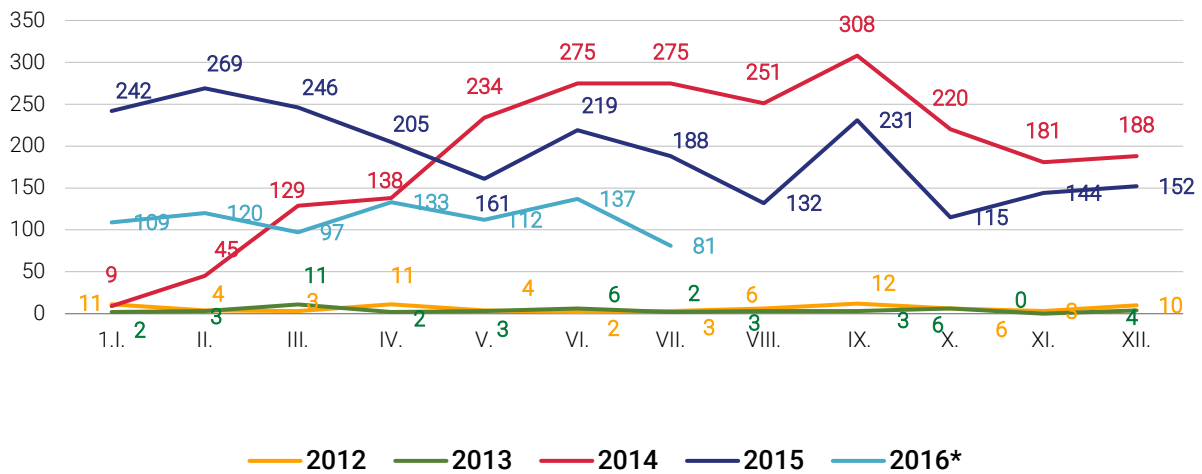
OBYWATELSTWO	2003	2004	2005	2006	2007	2008	2009	2010	2011	2012	2013	2014	2015	2016	suma
UKRAINA	86	72	84	60	55	40	36	45	67	72	46	2318	2305	789	6075
POZOSTAŁE	6820	8007	6776	7033	9993	8477	10551	6489	6820	10681	15104	5877	10020	7331	119979
SUMA	6906	8079	6860	7093	10048	8517	10587	6534	6887	10753	15150	8195	12325	8120	126054



- Pod względem liczby składanych wniosków o ochronę w 2016 roku, Ukraina znajduje się obecnie na drugim miejscu, za Rosją.
- W 2014 r. liczba obywateli Ukrainy ubiegających się o nadanie statusu uchodźcy w 2014 roku stanowiła 34% ogólnej liczby ubiegających się o nadanie tego statusu, a w 2015 r. liczba obywateli Ukrainy ubiegających się o udzielenie ochrony międzynarodowej w 2015 stanowiła 19% ogólnej liczby osób objętych tymi wnioskami.
- Wg stanu na dzień 31.07.2016 r., liczba obywateli Ukrainy ubiegających się o ochronę w 2016 stanowiła 10% ogólnej liczby wnioskodawców.
- Według stanu na 31.07.2016 r., Szef Urzędu do Spraw Cudzoziemców prowadzi 549 postępowań w sprawie o udzielenie ochrony wobec obywateli Ukrainy.
- Według stanu na dzień 31.07.2016 r., pomocą socjalną Szefa Urzędu do Spraw Cudzoziemców objętych jest 1 566 obywateli Ukrainy.



Liczba obywateli Ukrainy, którzy w latach 2012 - 2016 złożyli wniosek o nadanie statusu uchodźcy w RP (w okresie do 31.07.2016).



*od 2015 r. do wartości miesięcznych wliczone są także wznowienia postępowań

2. Decyzje (dane aktualizowane raz w tygodniu)

2013 r.

- W 2013 r. w sprawach o nadanie statusu uchodźcy na terytorium Rzeczypospolitej Polskiej wobec obywateli Ukrainy wydano:
 - 2 decyzje o nadaniu statusu uchodźcy,
 - 5 decyzji o udzieleniu ochrony uzupełniającej,
 - 8 decyzji o udzieleniu zgody na pobyt tolerowany,
 - 39 decyzji negatywnych,
 - 26 decyzji o umorzeniu postępowania lub pozostawieniu wniosku bez rozpoznania.

2014 r.

- W stosunku do osób, które złożyły wniosek w 2013 roku w sprawach o nadanie statusu uchodźcy na terytorium Rzeczypospolitej Polskiej, wobec obywateli Ukrainy, Szef UdSC wydał:
 - 1 decyzję o umorzeniu postępowania,
 - 7 decyzji negatywnych.
- W stosunku do osób, które złożyły wniosek w sprawach o nadanie statusu uchodźcy na terytorium Rzeczypospolitej Polskiej, wobec obywateli Ukrainy, Szef UdSC wydał:
 - 372 decyzje o umorzeniu postępowania,
 - 645 decyzji negatywnych,
 - 6 decyzji o udzieleniu ochrony uzupełniającej,
 - 11 decyzji o udzieleniu zgody na pobyt tolerowany.



2015 r.

- W stosunku do osób, które złożyły wniosek w sprawach o udzielenie ochrony międzynarodowej na terytorium Rzeczypospolitej Polskiej, wobec obywateli Ukrainy, Szef UdSC wydał:
 - 764 decyzje o umorzeniu postępowania,
 - 1 775 decyzji negatywnych,
 - 6 decyzji o udzieleniu zgody na pobyt tolerowany,
 - 6 decyzji o udzieleniu ochrony uzupełniającej.
- W stosunku do osób, które złożyły wniosek w sprawach o udzielenie ochrony międzynarodowej na terytorium Rzeczypospolitej Polskiej, wobec obywateli Ukrainy, Rada do Spraw Uchodźców wydała (decyzje pozytywne):
 - 2 decyzje o nadaniu statusu uchodźcy w RP,
 - 18 decyzji o udzieleniu ochrony uzupełniającej.

2016 r. (od 1.01.2016 r. do 31.07.2016 r.)

- W stosunku do osób, które złożyły wniosek w sprawach o udzielenie ochrony międzynarodowej na terytorium Rzeczypospolitej Polskiej, wobec obywateli Ukrainy, Szef UdSC wydał:
 - 293 decyzje o umorzeniu postępowania,
 - 466 decyzji negatywnych,
 - 16 decyzji o udzieleniu ochrony uzupełniającej.
 - 1 decyzja o udzieleniu zgody na pobyt tolerowany.
- W stosunku do osób, które złożyły wniosek w sprawach o udzielenie ochrony międzynarodowej na terytorium Rzeczypospolitej Polskiej, wobec obywateli Ukrainy, Rada do Spraw Uchodźców wydała (decyzje pozytywne):
 - 4 decyzje o udzieleniu ochrony uzupełniającej,
 - 16 decyzji o nadaniu statusu uchodźcy.

3. Profil wnioskodawców (dane aktualizowane raz w miesiącu)

Profil obywateli wnioskodawców opracowano w oparciu o informacje uzyskane od obywateli Ukrainy ubiegających się o udzielenie ochrony międzynarodowej (wg stanu spraw będących w toku na dzień 01.08.2016 r. zebrano informacje dot. 102 wniosków)

- **Narodowość:**
 - ukraińska (ok. 84%)
 - pozostałe – tj. rosyjska, tatarska (ok. 9%), polska (ok. 7%).



- Religia - większość osób jako wyznanie podaje chrześcijaństwo (prawosławie, protestantyzm, katolicyzm) lub islam (11%).

■ Region pochodzenia

Osoby ubiegające się o ochronę międzynarodową w Polsce pochodzą głównie z obwodów: donieckiego (ok. 56%) i ługańskiego (ok. 19%), a także z Krymu (ok. 18%). O udzielenie ochrony międzynarodowej ubiegają się również osoby z obwodów: dnipro-pietrowskiego, czerkaskiego, kijowskiego, lwowskiego, iwano frankowskiego, sumskiego, zaporoskiego.

■ Charakterystyka demograficzna

Obecnie z przedmiotowymi wnioskami występuje więcej mężczyzn (ok. 56%), niż kobiet (44%), jednakże należy wskazać, iż ww. wnioski (w więcej niż w połowie przypadków) są składane również w imieniu pozostałych członków rodziny (współmałżonka, dzieci). Stan cywilny oraz status rodzinny wnioskodawców kształtują się różnie. Wiek zainteresowanych to od 19 do 76 roku życia.

■ Wykształcenie i zawód

Wśród ubiegających się o status uchodźcy wyróżniamy przede wszystkim osoby z wykształceniem wyższym (ok. 26%) oraz średnim (ok. 73%). Wykonywane zawody są bardzo zróżnicowane.

Na podstawie informacji zawartych we wnioskach uchodźczych oraz uzyskanych podczas przesłuchań wyłania się kilka profili wnioskodawców:

PROFIL MAJDANU/POLITYCZNY

Są to osoby, które zadeklarowały przekonania polityczne niezgodne z polityką DNR, ŁNR czy aktualnych władz Krymu. Łącznie jest to grupa stanowiąca ok. 14% badanych. Osoby te obawiają się konsekwencji publicznego wyrażania niezadowolenia z obecnej sytuacji na Ukrainie czy na Krymie. Powołują się na fakt, iż są prześladowane (grożono im m. in. pozbawieniem wolności czy nawet życia), podlegały przemocy fizycznej, były zatrzymywane i przesłuchiwane, nachodziły je służby bezpieczeństwa lub przedstawiciele struktur samozwańczych republik czy prorosyjskich władz Krymu. Wykształcenie i wykonywane zawody Wnioskodawców są różnorodne. Grupę tworzą zarówno kobiety, jak i mężczyźni o bardzo zróżnicowanym wieku i stanie cywilnym.

PROFIL KRYMSKI

Są to osoby, które łącznie stanowią ok. 18% badanej grupy. Deklarują narodowość ukraińską bądź tatarską. Wśród osób przybywających z Krymu wyróżniamy wnioskodawców którzy obawiają się o swe bezpieczeństwo ze względu na narodowość oraz wyznawaną religię (głównie Tatarzy), a także osoby będące zwolennikami przynależności Krymu do Ukrainy, które obawiają się działań obecnych władz. Wiek, wykształcenie i wykonywane zawody Wnioskodawców są różnorodne.



PROFIL WSCHODNIEJ UKRAINY

Łącznie jest to ok. 76 osób (czyli ok. 75% wszystkich wnioskodawców z badanej grupy), które pochodzą z obwodów donieckiego (57 osób czyli 75% grupy) i ługańskiego (19 osób czyli 25% grupy).

Wszyscy powołują się na ogólną niebezpieczną sytuację w regionie ich zamieszkania, przy czym większość wskazuje wyłącznie na tę okoliczność jako na powód opuszczenia kraju. Są to również osoby, które obawiają się o swe bezpieczeństwo ze względu na publiczne wypowiedzi popierające jedność Ukrainy. Często zdarzają się również przypadki powoływania się na prześladowania na terenie Donbasu ze względu na religię – niezależnie od wyznawanej wiary (protestanci, baptyści, katolicy) czy narodowość.

Część grupy wskazuje na niemożność zamieszkania na pozostałym terytorium Ukrainy - poza wschodnimi obwodami, ze względu na brak efektywnej pomocy ze strony władz państwowych, a także ze względu na nieprzychylny lokalnego społeczeństwa do przesiedleńców ze wschodu. Mężczyźni powołują się również na obawę przed powołaniem do ukraińskiego wojska w przypadku przesiedlenia się na tereny będące pod kontrolą władz w Kijowie.

Wiek, wykształcenie, wykonywane zawody oraz stan cywilny są zróżnicowane.

■ Profil osób obawiających się powołania do armii ukraińskiej

Jest to grupa częściowo pokrywająca się z wyżej wymienionymi. Osoby wchodzące w jej skład wskazywały na obawę przed wcieleniem do armii ukraińskiej jako na jeden z powodów opuszczenia kraju (z uwagi na przekonania religijne bądź światopogląd nie chcą lub nie mogą brać udziału w ewentualnych działaniach zbrojnych). Powołujący się na tę okoliczność pochodzą z różnych regionów Ukrainy. Są to przede wszystkim mężczyźni w przedziale wiekowym od 20 do 45 lat i stanowią ok. 11% wnioskodawców z badanej grupy. Wykształcenie oraz wykonywane zawody ww. są zróżnicowane.

■ Profil ekonomiczny/"przyklejony"

Tę grupę stanowią wnioskodawcy pochodzący z obwodów Ukrainy będących pod kontrolą władz w Kijowie oraz osoby z Donbasu, które nie skorzystały z tzw. wewnętrznej relokacji ze względu na problemy ekonomiczne bądź osobiste (rodzina w Polsce, problemy o charakterze kryminalnym), na obawy związane z obecną sytuacją polityczną i ekonomiczną w kraju pochodzenia oraz na chęć podjęcia/kontynuowania leczenia na terytorium RP. Jest to ok. 8% poddanych analizie wniosków uchodźczych. Wiek, stan cywilny i wykształcenie wnioskodawców są zróżnicowane.

■ Inne przyczyny ubiegania się o status uchodźcy podawane przez obywateli Ukrainy to:

- brak możliwości uzyskania efektywnej pomocy ze strony władz Ukrainy;
- brak możliwości zamieszkania w innych obwodach Ukrainy (poza Donbasem) ze względu na brak środków na utrzymanie, brak możliwości opłacenia mieszkania, zdobycia zatrudnienia i ogólną niechęć lokalnej społeczności do uciekinierów ze wschodu kraju;
- brak możliwości efektywnego leczenia w kraju.



- Wśród wnioskodawców brak jest m. in.:
 - wyższych przedstawicieli organizacji politycznych,
 - przedstawicieli wyższych struktur siłowych,
 - przedstawicieli poprzednich władz na szczeblu centralnym.



LEGALIZACJA POBYTU

1. Wnioski (dane aktualizowane raz w tygodniu)

2013 r.

- W 2013 r. obywatele Ukrainy złożyli wnioski dotyczące legalizacji pobytu w niżej wymienionych sprawach:
 - 10 489 wniosków o udzielenie zezwolenia na zamieszkanie na czas oznaczony,
 - 543 wnioski o udzielenie zezwolenia na pobyt rezydenta długoterminowego UE,
 - 1 869 wniosków o udzielenie zezwolenia na osiedlenie się.

2014 r.

- **Od 1 stycznia do 30 kwietnia 2014 r.** obywatele Ukrainy złożyli - na podstawie ustawy z dnia 13 czerwca 2003 r. o cudzoziemcach (stara ustawa) – następujące wnioski:
 - 4 753 wnioski o udzielenie zezwolenia na zamieszkanie na czas oznaczony,
 - 241 wniosków o udzielenie zezwolenia na pobyt rezydenta długoterminowego UE,
 - 797 wniosków o udzielenie zezwolenia na osiedlenie się;
- **od 1 maja 2014 r. do 31 grudnia 2014 r.** obywatele Ukrainy złożyli – na podstawie ustawy z dnia 12 grudnia 2013 r. o cudzoziemcach (nowa ustawa) – następujące wnioski:
 - 18 638 wniosków o udzielenie zezwolenia na pobyt czasowy,
 - 629 wniosków o udzielenie zezwolenia na pobyt rezydenta długoterminowego UE,
 - 3 841 wniosków o udzielenie zezwolenia na pobyt stały.

2015 r.

- W 2015 r. obywatele Ukrainy złożyli wnioski dotyczące legalizacji pobytu w niżej wymienionych sprawach:
 - 58 744 wniosków o udzielenie zezwolenia na pobyt czasowy,
 - 895 wniosków o udzielenie zezwolenia na pobyt rezydenta długoterminowego UE,
 - 8 772 wniosków o udzielenie zezwolenia na pobyt stały.

2016 r. (od 1.01.2016 r. do 31.07.2016 r.)

- W 2016 r. obywatele Ukrainy złożyli wnioski dotyczące legalizacji pobytu w niżej wymienionych sprawach:
 - 44 746 wniosków o udzielenie zezwolenia na pobyt czasowy,
 - 535 wniosków o udzielenie zezwolenia na pobyt rezydenta długoterminowego UE,
 - 4 003 wnioski o udzielenie zezwolenia na pobyt stały.



2. Decyzje (dane aktualizowane raz w tygodniu)

2013 r.

- w 2013 r. w sprawach dotyczących legalizacji pobytu obywatelom Ukrainy wydano:
 - 9 668 decyzji o udzieleniu zezwolenia na zamieszkanie na czas oznaczony,
 - 396 decyzji o udzieleniu zezwolenia na pobyt rezydenta długoterminowego UE,
 - 1 697 decyzji o udzieleniu zezwolenia na osiedlenie się.

2014 r.

- w 2014 r. w sprawach dotyczących legalizacji pobytu obywatelom Ukrainy wydano:
 - 6 098 decyzji o udzieleniu zezwolenia na zamieszkanie na czas oznaczony,
 - 590 decyzji o udzieleniu zezwolenia na pobyt rezydenta długoterminowego UE,
 - 1 071 decyzji o udzieleniu zezwolenia na osiedlenie się,
 - 11 010 decyzji o udzieleniu zezwolenia na pobyt czasowy,
 - 2 413 decyzje o udzieleniu zezwolenia na pobyt stały.

2015 r.

- w 2015 r. w sprawach dotyczących legalizacji pobytu obywatelom Ukrainy wydano:
 - 37 833 decyzje o udzieleniu zezwolenia na pobyt czasowy,
 - 629 decyzji o udzieleniu zezwolenia na pobyt rezydenta długoterminowego UE,
 - 6 729 decyzji o udzieleniu zezwolenia na pobyt stały.

2016 r. (od 1.01.2016 r. do 31.07.2016 r.)

- w 2016 r. w sprawach dotyczących legalizacji pobytu obywatelom Ukrainy wydano:
 - 30 942 decyzje o udzieleniu zezwolenia na pobyt czasowy,
 - 379 decyzji o udzieleniu zezwolenia na pobyt rezydenta długoterminowego UE,
 - 3 663 decyzji o udzieleniu zezwolenia na pobyt stały.

Tabela 2: Liczba osób, wobec których wydano decyzję o udzieleniu zezwolenia na pobyt czasowy w latach 2012-2016

PODSTAWA	2012			2013			2014			2015			2016 (do 30.04.2016)		
	Ukraina	pozost.	suma	Ukraina	pozost.	suma	Ukraina	pozost.	suma	Ukraina	pozost.	suma	Ukraina	pozost.	suma
RODZINA	2482	5918	8400	2450	5943	8393	2726	5648	8374	3888	6395	10283	3236	3424	6660
EDUKACJA	1649	4100	5749	2351	4205	6556	3798	4036	7834	7054	5081	12135	2668	2592	5260
PRACA	3323	8923	12246	3863	8718	12581	8307	13177	21484	23925	12405	36330	11327	3917	15244
INNE	2373	5710	8083	931	3290	4221	2277	2586	4863	2997	3633	6630	-	-	-
RAZEM	9827	24651	34478	9595	22156	31751	17108	25447	42555	37833	27093	64 926	17231	9933	27164



OGÓLNE TRENDY (DANE AKTUALIZOWANE RAZ W MIESIĄCU – STAN NA 01.07.2016)

UKRAINA

- Obywatele Ukrainy wg stanu na dzień 1 lipca 2016 r posiadali ponad 83 tys. ważnych kart pobytu, co stanowiło 31% populacji cudzoziemców w Polsce (22,5 tys. – pobyt stały, 57,5 tys. – zezwolenie na pobyt czasowy, prawie 3 tys. - pobyt rezydenta długoterminowego UE, pobyt ze względów humanitarnych – 229, pobyt tolerowany – 10 os., prawo pobytu członka rodziny obywatela UE – 121, prawo stałego pobytu członka rodziny obywatela UE – 22, ochrona uzupełniająca – 43, status uchodźcy – 17);
- Większość zezwoleń na pobyt czasowy w 2016 roku wydano w związku z pracą (66%)
- W wyniku abolicji 2012 (dla cudzoziemców przebywających w Polsce nielegalnie) zezwolenie uzyskało 1,5 tys. obywateli Ukrainy;
- Porównując rok 2014 z poprzednim zaobserwowano następujące trendy:
 - Ponad dwukrotny wzrost wniosków o pobyt stały;
 - Ponad dwukrotny wzrost wniosków o pobyt czasowy;
 - Blisko 50% wzrost wniosków o udzielenie zezwolenia na pobyt rezydenta długoterminowego.
- Porównując rok 2015 z poprzednim roku zaobserwowano następujące trendy:
 - Ponad dwa razy więcej wniosków na pobyt czasowy;
 - Prawie 2 razy więcej wniosków na pobyt stały;
 - Porównywalna liczba składanych wniosków na pobyt rezydenta długoterminowego UE.
- Pierwsze 5 miesięcy br. w porównaniu do analogicznego okresu 2015 r. charakteryzuje:
 - Wzrost liczby wniosków na pobyt czasowy o 54%
 - Spadek liczby wniosków na pobyt stały o 22%
 - Porównywalna liczba składanych wniosków na pobyt rezydenta długoterminowego UE z tendencją do niewielkiego wzrostu.

WSZYSTKIE OBYWATELSTWA

- Zdecydowanie większy napływ cudzoziemców do Polski obserwujemy od 2014 r.
- Liczba ważnych zezwoleń pobytowych na koniec 2015 roku (w tym także ob. UE) wynosiła 211 tyś.
- Dominują migracje czasowe (11 razy więcej wniosków o pobyt czasowy niż stały).
- Szczególnie dużym zainteresowaniem wśród cudzoziemców cieszy się imigracja zarobkowa do Polski (ponad połowa wniosków o pobyt czasowy uzasadnionych chęcią podjęcia pracy – w 2016 roku).
- W 2014 i 2015 r. odnotowaliśmy zwiększony napływ wniosków o udzielenie zezwolenia na pobyt czasowy wynikający z:
 - upływu terminu ważności zezwoleń wydanych beneficjentom abolicji 2012,
 - sytuacją na Ukrainie (większe zainteresowanie dłuższym jednolitym zezwoleniem),
 - wejściem w życie nowej ustawy o cudzoziemcach (uproszczenie procedur).